



# INFORME DE GESTIÓN Y BALANCE SOCIAL 2025



**23 AÑOS CONSTRUYENDO  
NUESTRO FUTURO**





## Análisis macroeconómico:

El 2025 ha sido un año particular para la economía colombiana, pues se han dado cambios en los principales indicadores económicos del país, los cuales son muestra del desempeño de la misma.

Se puede destacar una inflación que se ha mantenido en un solo dígito, un peso colombiano que se ha mantenido resiliente respecto al dólar, la reducción del desempleo y un desempeño favorable del mercado accionario. Persisten retos como el lento crecimiento de la economía, una fuerte informalidad laboral, la incertidumbre que gira en torno a la tasa de interés, la difícil situación fiscal.

El año que comienza está marcado por nuevas dinámicas macroeconómicas, en un contexto de mayor endeudamiento y un salario mínimo que creció 23,7% (su decreto enfrenta demandas) algo que llevó a revisar las expectativas de 2026. Además, año electoral, crecimiento de la deuda, mayor inflación y por ende, alza de tasas, mayores costos laborales para las empresas podrían significar un traslado de este aumento en el costo final de productos de la canasta familiar.

El desempleo sigue cayendo, pero la informalidad acecha. La informalidad, que actualmente se ubica en 55,3%, podría escalar a 58% de acuerdo con Germán Machado.

### 2025 vs. 2024: así cerró Colombia cada uno de estos años

#### **Crecimiento del Producto Interno Bruto (PIB):**

- Tercer trimestre de 2025 (último dato disponible): 3,6%
- Tercer trimestre de 2024: 3,6%

#### **Inflación (IPC):**

- Diciembre 2024: 5,2%
- Diciembre 2025: 5,1%

#### **Tasa de interés:**

- Diciembre 2025: 9,25%
- Diciembre 2024: 9,50%

#### **Tasa de desempleo:**

- Noviembre de 2025 (último dato disponible): 7,0%
- Noviembre de 2024: 8,2%

#### **Dólar estadounidense vs. peso colombiano (TRM):**

- Diciembre de 2025: 3,759,08 pesos
- Diciembre de 2024: 4,409,15 pesos

#### **Exportaciones:**

- Noviembre de 2025 (último dato disponible): US\$4.016 millones
- Noviembre de 2024: US\$4.121 millones

#### **Salario mínimo mensual (sin subsidio de transporte):**


- Para 2026: 1'750.905 pesos
- Para 2025: 1'423.000 pesos

#### **Tasa de usura:**

- Para 2026: 24,36%
- Para 2025: 34,89%

Datos portafolio 15/01/26





Las cifras del mercado laboral del gobierno de Gustavo Petro han mostrado una caída en la tasa de desocupación, alcanzando mínimos de 7% en noviembre. Ahora, aunque el alza del salario mínimo beneficiará el poder adquisitivo de 2,4 millones de trabajadores que ganan la remuneración mínima, un estudio de Grupo Cibest detalló que en 2026 **se dejarán de generar 740.000 empleos formales ante la imposibilidad de contratar más personas por los altos costos laborales.**

La inflación, que cerró 2025 en 5,10%, podría repuntar hasta 7%, según el mercado financiero. En este escenario, las tasas del Banco de la República se ajustarían al alza y podrían superar el umbral de 10%, **como una medida para contener el dinamismo de la demanda interna pese a la insistencia del gobierno Petro de un recorte.**

Al tiempo, el consumo y un año con mundial de fútbol sostienen una proyección de más demanda y crecimiento del PIB de 2,8%.

Otras divisiones del gasto que tendrán una incidencia directa en la inflación de 2026 serán los arriendos, (que a hoy están indexados al ajuste del IPC) y **el transporte público que creció al menos \$300 en las capitales del país.**

A esto se le suma una situación fiscal estrecha y un elevado nivel de endeudamiento externo, en un escenario marcado por la negativa a reducir el gasto y el aumento en la colocación de TES.

Las decisiones del Gobierno para financiarse (la última colocación de TES fue por US\$4.950 millones) dejó más dudas que respuestas sobre el pago de la deuda en el futuro de mediano plazo. Sin la Línea de Crédito Flexible del FMI y con tasas que oscilan entre 10,9% y 13%, **el gobierno saliente y entrante tendrán la tarea de reducir la deuda externa, que a octubre de 2025 representó 54,9% del PIB y alcanzó US\$239.154 millones.**

**“Estamos pagando más caro en deuda internacional e interna, donde el costo ha aumentado más de 50%”,** dijo el exministro de Hacienda, José Manuel Restrepo.

El mercado de venta de vivienda no se comportó como habían prometido el año anterior, la reactivación no llegó, principalmente por la suspensión de Mi Casa Ya.

En 2026, el augurio no es tan favorable porque la indexación de las viviendas VIS al salario mínimo que se incrementó 23,7% aumentará los topes lo que puede poner en jaque la comercialización de las casas.

**Diario la Republica, 19/01/2026.**

### **El comercio: inseguridad y desconfianza**


Para el presidente de Fenalco, Jaime Alberto Cabal, *“si bien la actividad comercial da señales de recuperación tras dos años difíciles, no podemos desconocer que este repunte ocurre a pesar del Gobierno y no gracias a él. Son los empresarios, con su esfuerzo, quienes mantienen el pulso de la economía frente a un entorno adverso”.*

En contra de los buenos resultados, se mantienen a estas alturas la incertidumbre sobre las reformas laboral y de salud, la situación fiscal y las tensiones políticas, sobre todo con Estados Unidos. Esto, para Cabal, genera un clima de desconfianza que frena las decisiones de inversión.

Otro factor de especial preocupación es la inseguridad: *el 52% de los comerciantes considera que operar hoy en el país es “inseguro” y el 34% opina que es “muy inseguro”.* En total, el 86% de los empresarios percibe que la situación de orden público se ha deteriorado.

La fortuna no estará en vender “el mega más barato”, sino en combinar conectividad con servicios digitales de alto valor. Las alianzas con empresas de base tecnológica y plataformas de comercio electrónico pueden abrir puertas a nuevos ingresos.





Para Juan Martín Caicedo, presidente de la Cámara Colombiana de Infraestructura, el 2026 será decisivo para el futuro del sector. El sector sigue atento a la recuperación del grado de inversión, fundamental para atraer financiamiento. Además, persiste la necesidad de ejecutar los \$29,6 billones del Sistema General de Regalías, cuyo potencial depende de la capacidad técnica regional.

Los gobiernos territoriales tienen entre los principales desafíos de la agenda 2026, un mayor crecimiento económico, el control del gasto público, la reducción del déficit fiscal y la mejora en la competitividad en los mercados extranjeros.

### **Infraestructura y conectividad: el sistema circulatorio de la productividad colombiana**

Para 2026, la IA pasará de ser experimental a operativa, especialmente con el auge de la [IA agéntica](#), capaz de ejecutar procesos autónomos. Sin embargo, esta misma tecnología es utilizada por ciberdelincuentes para ataques de *phishing* altamente sofisticados.

Ante esto, las estrategias de seguridad están migrando hacia el modelo [Zero Trust](#) y la arquitectura **SASE** (*Security Access Service Edge*).

Un [nuevo estudio de KPMG](#), basado en una encuesta a 2.900 empresas de 23 países, subraya que las organizaciones que adoptan la IA están cosechando beneficios tangibles, destacando el retorno de la inversión, la eficiencia en el uso de datos, la reducción de costos y una mayor eficacia operativa.

**Editores y analistas Senior de ecosistemas TIC, 18/12/2025**

### **El FMI redujo su previsión de crecimiento para Latinoamérica en 2026**

El FMI sitúa la expansión regional en un 2,2%, señaló que este desempeño relativamente débil -frente a la subida estimada de 2,4% en 2025- es reflejo de la baja productividad y la limitada inversión en medio de condiciones financieras más restrictivas, a lo que se suma el impacto diferenciado de la desaceleración del comercio mundial.

También influye la menor capacidad de la región para beneficiarse del auge de la inversión tecnológica, que impulsa el crecimiento en las economías avanzadas.

En general, el FMI subraya que Latinoamérica sigue siendo **vulnerable a 'shocks' externos**, como una eventual reversión de los flujos de capital, una caída de los precios de las materias primas o un recrudecimiento de las tensiones geopolíticas.

También advierte que los elevados niveles de deuda pública en varios países limitan el margen de maniobra fiscal frente a eventuales impactos.

**Infobae. 19/01/2026**

## **INFORME DE GESTIÓN Y BALANCE SOCIAL 2025**

### **Gestión financiera de Altatec:**

Atendimos las directrices normativas generales y las específicas que emitió la Superintendencia de la Economía Solidaria y con el apoyo del Comité SIAR, se monitoreo permanentemente la evolución del fondo de empleados, principalmente en lo referente a los controles del SARLAFT, a la liquidez y al manejo de la cartera.

Trabajamos en equipo para alcanzar los objetivos propuestos, ayudando a nuestros Asociados a alcanzar sueños, metas y a satisfacer sus necesidades.

### **Medios de comunicación:**

Utilizamos medios de comunicación como: Comunicación directa y personal, Facebook, INSTAGRAM email, página Web, WhatsApp, mensajes de texto y buzón de nuestro sistema de gestión documental.



### Asociados:

A diciembre 31 de 2025 terminamos 1336 Asociados. Sube 1.37% con respecto al año anterior.



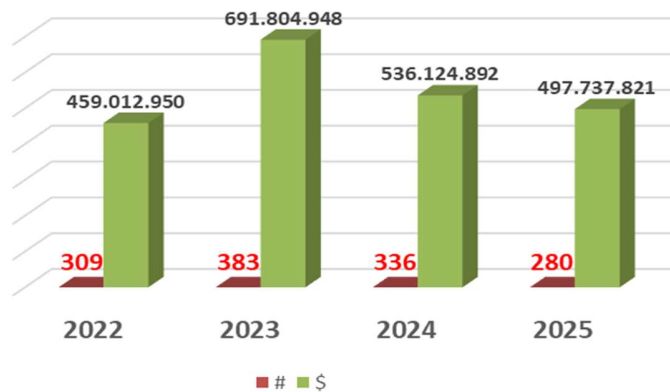
| ASOCIADOS POR RANGO DE EDADES |            |                             |        |          | # Créditos |
|-------------------------------|------------|-----------------------------|--------|----------|------------|
| Rangos                        | #          | Descripción                 | % Un   | % Global |            |
| H: 1 -20 AÑOS                 | 11         | Generación Z<br>Centennials | 0,8%   | 1,4%     | 3          |
| M: 1 -20 AÑOS                 | 8          |                             | 0,6%   |          | 3          |
| H: 21 -30 AÑOS                | 197        | Generación Y<br>Millennials | 14,7%  | 23,2%    | 139        |
| M: 21 -30 AÑOS                | 113        |                             | 8,5%   |          | 77         |
| H: 31 -40 AÑOS                | 303        |                             | 22,7%  | 34,1%    | 291        |
| M: 31 -40 AÑOS                | 152        |                             | 11,4%  |          | 129        |
| H: 41 - 50 AÑOS               | 211        | Generación X                | 15,8%  | 25,3%    | 193        |
| M: 41 - 50 AÑOS               | 127        |                             | 9,5%   |          | 98         |
| H: 51 - 60 AÑOS               | 135        |                             | 10,1%  | 13,7%    | 138        |
| M: 51 - 60 AÑOS               | 48         |                             | 3,6%   |          | 33         |
| H: Mas de 60 AÑOS             | 25         | Baby Boomer                 | 1,9%   | 2,3%     | 19         |
| M: Mas de 60 AÑOS             | 6          |                             | 0,4%   |          | 5          |
| <b>TOTAL HOMBRES</b>          | <b>882</b> |                             |        | 66,0%    | <b>783</b> |
| <b>TOTAL MUJERES</b>          | <b>454</b> |                             | 100,0% | 34,0%    | <b>345</b> |

Por rango de edades: El 34.1% de los Asociados tienen entre 31 y 40 años, el 57.3% tienen de 21 a 40 años, el 25.3% está entre 41 y 50 años y, el 16% tiene más de 51 años. Hay 882 hombres (66%) y 454 mujeres (34%).

| EMPRESAS                        | #           | %           |
|---------------------------------|-------------|-------------|
| ALICO                           | 604         | 45%         |
| C.I TALSA                       | 171         | 13%         |
| EMPAQUETADURAS Y EMPAQUES S.A   | 252         | 19%         |
| TECNAS S.A                      | 242         | 18%         |
| C.I SEALCO S.A                  | 32          | 2%          |
| INSUMOS CORSETEROS              | 5           | 0%          |
| INDUSTRIAS METALICAS S.H.C LTDA | 6           | 0%          |
| ASOCIADOS JUBILADOS             | 9           | 1%          |
| FONDO DE EMPLEADOS ALTATEC      | 6           | 0%          |
| REPUJADOS Y SELLADOS S.A        | 9           | 1%          |
| <b>Total general</b>            | <b>1336</b> | <b>100%</b> |

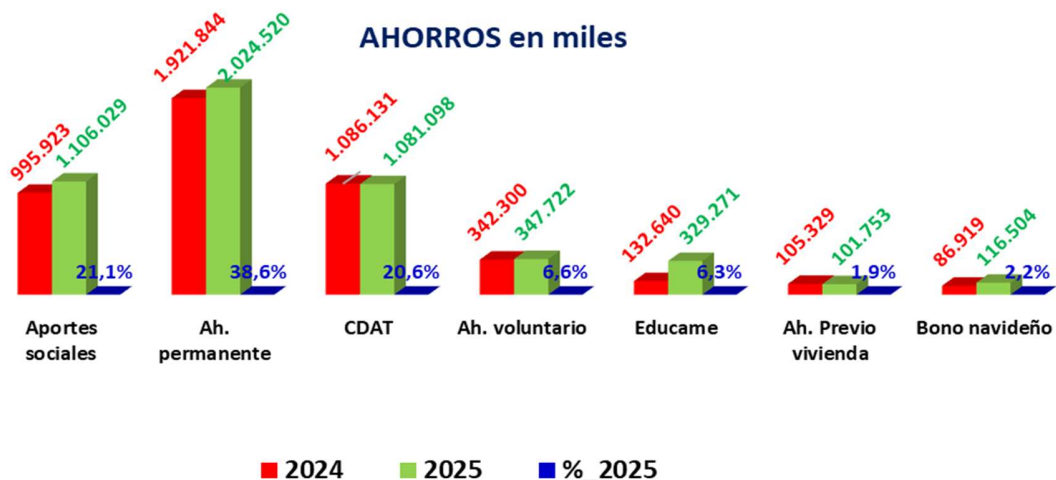
El mayor número de Asociados está en Alico (604 = 45%), seguido de Empaquetaduras y Empaques (252 = 19%), Tecnas (242 = 18%) y C.I Talsa (171 = 13%).

### DEVOLUCION DE APORTES



Durante el año 2025 se retiraron 280 Asociados con una devolución de aportes y ahorros permanentes por \$497.737.821. El motivo más relevante fue el retiro de la empresa, seguido de problemas económicos, de resaltar el crecimiento de retiros por mejores alternativas de crédito (las facilidades de créditos en las entidades financieras nos quitan Asociados).

### Principales líneas de ahorros:

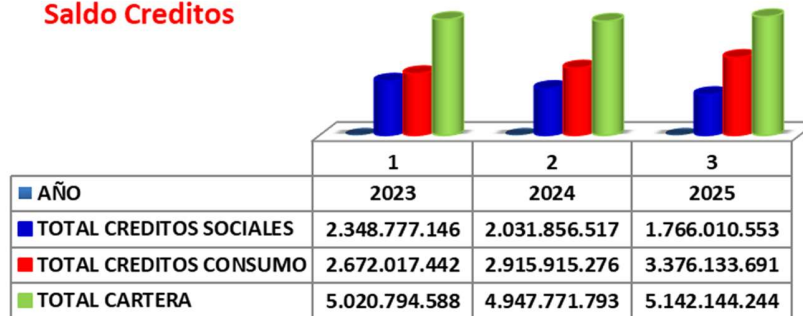


El ahorro permanente y los aportes sociales siguen siendo la principal línea de ahorro de nuestros Asociados (59.7%) (Como sólo se devuelve cuando el Asociado se retira del fondo, se convierte en una fuente grande de liquidez), seguido del ahorro a término CDAT (20.6%).

El CDAT representa el 20.6% de los ahorros. A 360 días es el más atractivo de los ahorros.

## CARTERA DE CRÉDITOS

### Saldo Creditos



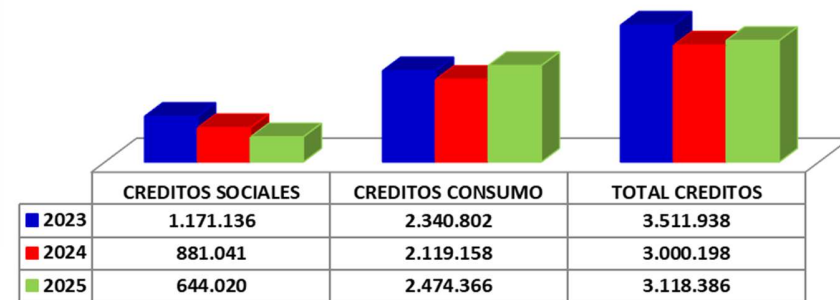
El total de la cartera de créditos a diciembre 31 de 2025 es de CONSUMO por \$5.142.144.244. El 34.3% son créditos sociales; aumenta el saldo de la cartera en un **3.9%**.

Tenemos 1128 créditos activos, colocados en 743 Asociados, 3 jubilados y 18 Exasociados.

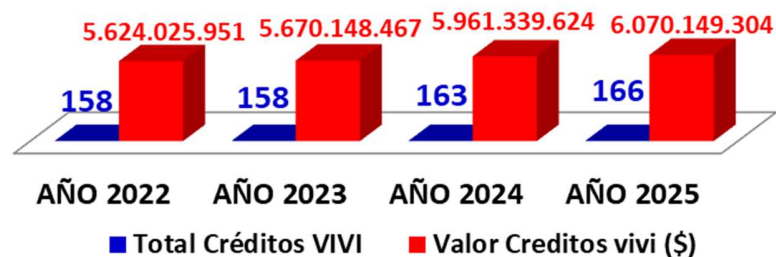
Índice de mora 0,8%, 4 créditos con pagos irregulares.

Seguimos con la política de impulsar los créditos sociales entre los Asociados, créditos con tasas de interés entre el 0.8% y el 1.3% mensual en el 2025. Se hicieron créditos por un total de \$3.118.386.000. Crece la colocación de créditos en un +3.9%

### CREDITO EFECTUADOS EN MILES (\$)



En asocio con la empresa se han otorgado 166 créditos de consumo para compra de vivienda. En el 2025 se hicieron 3 créditos con recursos propios.



**Los créditos por empresas:** Están colocados primero en Alico con el 48% (\$2.467 MM), luego empaquetaduras con el 16.8% (\$865 MM), le sigue Tecnas con el 15.7% (\$806 MM) y Talsa con el 9.8% (\$503 MM).

**Por rango de edad:** El estudio nos muestra que: Los hombres nos deben el 73.8% de la cartera. El 29% de la cartera (303 créditos) está colocada en Asociados hombres entre 31 y 40 años de edad (Millennials), seguido por la generación X (entre 41 y 50 años de edad) con 211 créditos que representan el 18.6% de la cartera. Las mujeres nos deben el 26.2% de la cartera. Las más endeudadas están entre 41 y 50 años, 127 créditos (9.5%).

**Según el plazo:** 373 créditos están colocados a 5 años el 48.6% (\$2.498 MM), seguido de 52 créditos colocados hasta 12 años 22.7% (\$1.167 MM).

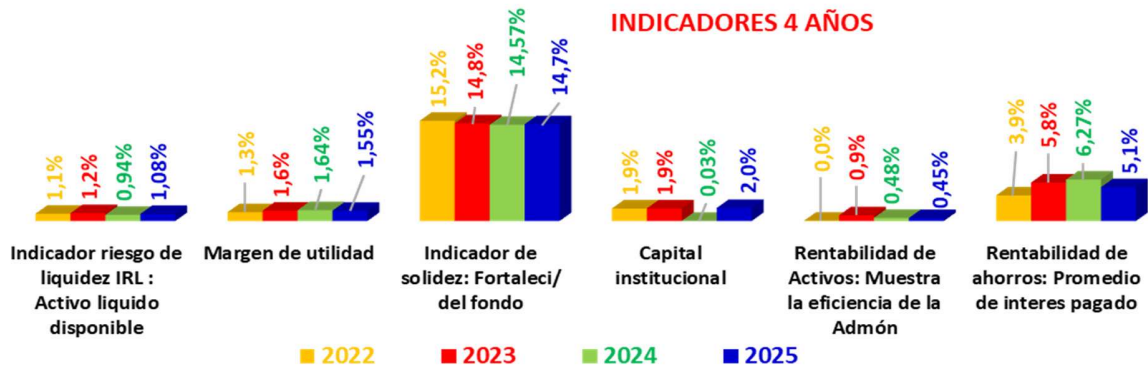
**Por destinos:** Los más representativos son por libre inversión tenemos el 45.16% (383 créditos por \$2.322 MM), lo sigue el destino vivienda con el 23.12% (51 créditos por \$1.027 MM) y, crédito oferta con el 10.16% (164 créditos por \$522 MM).

**Según el monto:** Más de \$15 millones tenemos el 40.1% (75 créditos por \$2.064 MM). Lo siguen créditos entre \$2 y \$4 millones con el 12.2% (217 créditos por \$629 M) y entre \$10 y \$15 millones el 12.1% (51 créditos por \$622 M).

Los créditos están colocados principalmente en Medellín en un 82.1% (\$4.219 MM), seguido por Bogotá con el 7.6% (\$391 M) y Cali con el 2.8% (\$141 M).

A continuación, les compartimos nuestros indicadores. Cumplimos metas de ingresos en un 89%.

Nuestros indicadores mantienen la tendencia en los últimos 4 años. El indicador de liquidez cambia un 0,14%, el margen de utilidad cambia un -0,09%, el indicador de solidez cambia un 0,09%, y nuestro capital institucional cambia un 1,95%.



## INFORME ACTIVIDADES SOCIALES:

### Día de la familia.

| INFORME DIA DE LA FAMILIA | 2024       |                  | 2025           |                  |
|---------------------------|------------|------------------|----------------|------------------|
|                           | CIUDAD     | #                | Valor subsidio | #                |
| Medellin                  | 15         | 180.000          | 59             | 708.000          |
| Cucuta                    | 0          | 0                | 37             | 444.000          |
| Barranquilla              | 112        | 1.179.000        | 54             | 648.000          |
| Cartagena                 | 61         | 732.000          | 49             | 588.000          |
| Cali                      | 46         | 552.000          | 29             | 348.000          |
| Bogotá                    | 58         | 696.000          | 0              | 0                |
| <b>TOTAL</b>              | <b>292</b> | <b>3.339.000</b> | <b>228</b>     | <b>2.736.000</b> |

### Auxilios otorgados.

| AUXILIOS OTORGADOS    | 2024  |                    | 2025  |                    |
|-----------------------|-------|--------------------|-------|--------------------|
|                       | #     | Valor subsidio     | #     | Valor subsidio     |
| AUXILIOS EDUCATIVOS   | 407   | 14.245.000         | 239   | 8.365.000          |
| FUNERARIA             | 0     | 0                  | 332   | 6.097.410          |
| SEGURO DE VIDA        | 1.428 | 15.347.050         | 1.336 | 11.185.678         |
| INTERES A LOS AHORROS | 1.569 | 134.875.551        | 1.336 | 200.928.046        |
| REGALO NAVIDEÑO       | 0     | 0                  | 1.291 | 51.112.268         |
| AUXILIOS POR MUERTE   | 10    | 3.432.000          | 10    | 3.332.000          |
| <b>TOTAL</b>          |       | <b>167.899.601</b> |       | <b>281.020.403</b> |

La **póliza vida grupo** cumple una buena función de protección con el auxilio de hospitalización, del cual se benefician muchos.

**Pólizas de seguros a vehículos.** Altatec tiene contratada una póliza colectiva de autos con Seguros Bolívar, donde los Asociados y beneficiarios pueden asegurarse con una prima muy económica. En total hay 75 vehículos asegurados.

### **Beneficio solidario a los Asociados:**

Presentamos los beneficios económicos sobre los productos de ahorro y crédito. En ahorros son calculados comparando la tasa de interés interna de nuestra entidad vs la tasa promedio del mercado a partir de la fecha de apertura del producto tomando como referencia las tasas de la Superintendencia Financiera y del Banco de la República. En créditos se realizó el comparativo con las tasas de la Superintendencia Financiera. Los beneficios comerciales (Convenios) se obtuvieron consultando la diferencia entre nuestro valor y el valor de estos en el mercado. Y los beneficios sociales que recibiste son gracias a nuestra gestión y los excedentes.

**Recuerda, mientras más utilices nuestros servicios, mayor serán tus beneficios.**

Detalle de los beneficios otorgados:





## Beneficios Solidarios de Fondo de empleados altatec del año 2025

Cifras expresadas en pesos colombianos

EL TOTAL DE SUS BENEFICIOS ECONÓMICOS EN AHORROS, CRÉDITOS, PRODUCTOS COMERCIALES  
Y GESTIÓN SOCIAL PARA EL AÑO 2025 FUE DE:

# \$342,177,758.91

### Beneficios en Productos Indirectos

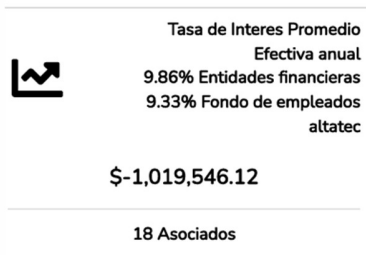
#### CREDITO DE CONSUMO



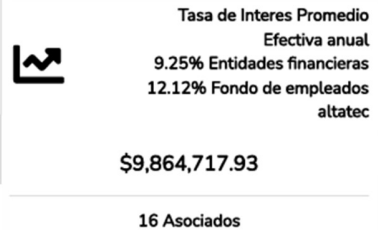
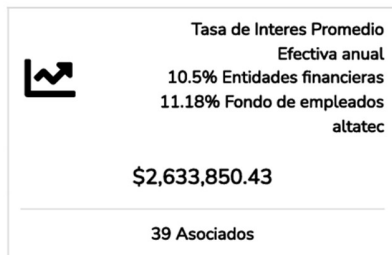
#### CDAT 90 días




#### CDAT 180 días



#### CDAT 360 días



#### CDAT 361-9999 días





Ahorro anual en sus pagos por conceptos de intereses: \$109,440,272.81

Mayor ingreso anual al ahorrar en nuestra entidad por concepto de intereses: \$127,160,089.10

Fuente tasas de mercado : Captación Banco de la República y Créditos Superfinanciera

### Beneficios en Productos de Convenios / Beneficios Indirectos

|   |   |   |   |
|---|---|---|---|
|  <b>SEGURO</b><br><b>SAISIGO</b> |  <b>SEGURO</b><br><b>VIVIENDA</b>                        |  <b>MEDICINA</b><br><b>PREPAGADA</b> |  <b>SEGURO</b><br><b>DE VIDA</b> |
| \$216,000.00 ↻  | \$1,027,217.00 ↻  | \$1,429,356.00 ↻  | \$-277,080.00 ↻   |
| 4 Asociados   | 27 Asociados  | 16 Asociados  | 32 Asociados  |
|  <b>CONVENIO</b><br><b>CLARO</b> |  <b>CONVENIO</b><br><b>DE POLIZA</b><br><b>VEHICULAR</b> |   |   |
| \$12,515,328.00 ↻   | \$7,838,220.00 ↻  |   |   |
| 81 Asociados  | 62 Asociados  |   |   |


Beneficios en otros productos comerciales, que usted posee en nuestra entidad: \$22,749,041.00

### Beneficios en Productos de Apoyo / Beneficios Directos

<https://cloud.balancoop.com/index.php/transferecia/reporte?doc=0>

1/1/26, 10:37

Transferencia solidaria | Balancoop

|  |   |  |  |
|--|---|--|--|
|  <b>AUX</b><br><b>ILIO</b><br><b>DE FAMILIA</b>       |  <b>AUXILIO</b><br><b>EDUCATIVO</b>                    |  <b>AUXILIO</b><br><b>FALLECIMIENTO</b> |  <b>AUXILIO</b><br><b>FUNERARIA</b> |
| \$2,736,000.00 ↻   | \$8,365,000.00 ↻  | \$3,332,000.00 ↻   | \$6,097,410.00 ↻   |
| 83 Asociados   | 158 Asociados   | 10 Asociados   | 217 Asociados  |
|  <b>AUXILIO</b><br><b>DE SEGURO</b><br><b>DE VIDA</b> |  <b>AUXILIO</b><br><b>DE REGALO</b><br><b>NAVIDEÑO</b> |  |  |
| \$11,185,678.00 ↻  | \$51,112,268.00 ↻   |  |  |
| 1291 Asociados   | 1291 Asociados  |  |  |

Beneficios en Gestión Social que usted adquirió en nuestra entidad: \$82,828,356.00



RETORNO DIRECTO AL ASOCIADO CON CARGO AL ESTADO DE RESULTADOS

| Descripción Servicio       | Número de asociados Beneficiados | Valor total     |
|----------------------------|----------------------------------|-----------------|
| AHORROVOLUNTARIO           | 318                              | \$6,969,867.98  |
| AHORROCREDITOFLEXIBLE      | 28                               | \$0.00          |
| AHORRONAVIDEO              | 746                              | \$19,737,989.64 |
| AHORROVACACIONAL           | 81                               | \$1,547,387.49  |
| AHORROPROGRAMADODEVIVIENDA | 60                               | \$2,657,319.37  |
| AHORROEDUCATIVO            | 25                               | \$552,302.77    |
| PLANSEMILLA                | 3                                | \$297,649.48    |
| CUENTA JUNIOR              | 15                               | \$2,195,587.15  |
| AHORROEDUCAME              | 57                               | \$14,329,512.63 |
| AHORROPROGRAMADODEVEHICULO | 20                               | \$296,396.80    |
| AHORROPERMANENTE           | 1575                             | \$67,583,322.78 |

| Descripción Servicio   | Número de asociados Beneficiados | Valor total             |
|--|----------------------------------|-------------------------|
| CREDITO DE CONSUMO   | 930                              | \$109,440,272.81        |
| CDAT 90 días   | 8                                | \$-486,269.23           |
| CDAT 180 días  | 18                               | \$-1,019,546.12         |
| CDAT 360 días  | 39                               | \$2,633,850.43          |
| CDAT 361-9999 días   | 16                               | \$9,864,717.93          |
| <b>RETORNO DIRECTO AL ASOCIADO CON CARGO A FONDOS PATRIMONIALES Y PASIVO</b> |                                  | <b>\$236,600,361.91</b> |

CON CARGO A FONDOS PATRIMONIALES Y PASIVO

| Descripción Servicio                             | Número de asociados Beneficiados | Valor total            |
|--|----------------------------------|------------------------|
| ASSISGO  | 4                                | \$216,000.00           |
| SEGURO VIVIENDA                                  | 27                               | \$1,027,217.00         |
| MEDICINA PREPAGADA                               | 16                               | \$1,429,356.00         |
| SEGURO DE VIDA                                   | 32                               | \$-277,080.00          |
| CONVENIO CLARO                                   | 81                               | \$12,515,328.00        |
| CONVENIO POLIZA VEHICULAR                        | 62                               | \$7,838,220.00         |
| <b>CON CARGO A FONDOS PATRIMONIALES Y PASIVO</b> |                                  | <b>\$22,749,041.00</b> |

**RETORNO DIRECTO AL ASOCIADO OTROS BENEFICIOS**

| Descripción Servicio                                | Número de asociados Beneficiados | Valor total            |
|---|----------------------------------|------------------------|
| AUX DIA FAMILIA                                     | 83                               | \$2,736,000.00         |
| AUXILIO EDUCATIVO                                   | 158                              | \$8,365,000.00         |
| AUXILIO FALLECIMIENTO                               | 10                               | \$3,332,000.00         |
| AUXILIO FUNERARIA                                   | 217                              | \$6,097,410.00         |
| Descripción Servicio                                | Número de asociados Beneficiados | Valor total            |
| AUXILIO SEGURO VIDA                                 | 1291                             | \$11,185,678.00        |
| AUXILIO REGALO NAVIDEÑO                             | 1291                             | \$51,112,268.00        |
| <b>RETORNO DIRECTO AL ASOCIADO OTROS BENEFICIOS</b> |                                  | <b>\$82,828,356.00</b> |

**ESTADO DE RETORNO DIRECTO AL ASOCIADO (Miles de pesos)**

| CARGO AL ESTADO DE RESULTADOS | 2025                | 2024                | Variación en pesos   | Variación porcentual |
|-------------------------------|---------------------|---------------------|----------------------|----------------------|
| AHORROVOLUNTARIO              | \$6,969.87          | \$0.00              | \$6,969.87           | %0.00                |
| AHORROCREDITOFLEXIBLE         | \$0.00              | \$0.00              | \$0.00               | %0.00                |
| AHORRONAVIDEO                 | \$19,737.99         | \$0.00              | \$19,737.99          | %0.00                |
| AHORROVACACIONAL              | \$1,547.39          | \$0.00              | \$1,547.39           | %0.00                |
| AHORROPROGRAMADODEVIVIENDA    | \$2,657.32          | \$0.00              | \$2,657.32           | %0.00                |
| AHORROEDUCATIVO               | \$552.30            | \$0.00              | \$552.30             | %0.00                |
| PLANSEMILLA                   | \$297.65            | \$0.00              | \$297.65             | %0.00                |
| CUENTA JUNIOR                 | \$2,195.59          | \$0.00              | \$2,195.59           | %0.00                |
| AHORROEDUCAME                 | \$14,329.51         | \$0.00              | \$14,329.51          | %0.00                |
| AHORROPROGRAMADODEVEHICULO    | \$296.40            | \$0.00              | \$296.40             | %0.00                |
| AHORROPERMANENTE              | \$67,583.32         | \$0.00              | \$67,583.32          | %0.00                |
| CREDITO DE CONSUMO            | \$109,440.27        | \$106,836.02        | \$2,604.26           | %102.44              |
| CDAT 90 días                  | \$-486.27           | \$-103.47           | \$-382.80            | %0.00                |
| CDAT 180 días                 | \$-1,019.55         | \$3,710.20          | \$-4,729.74          | % -27.48             |
| CDAT 360 días                 | \$2,633.85          | \$13,334.36         | \$-10,700.51         | %19.75               |
| CDAT 361-9999 días            | \$9,864.72          | \$9,396.78          | \$467.93             | %104.98              |
| <b>Total</b>                  | <b>\$236,600.36</b> | <b>\$133,173.88</b> | <b>\$-103,426.48</b> |                      |

**ESTADO DE RETORNO CON CARGO CON CARGO A FONDOS PATRIMONIALES Y PASIVO (Miles de pesos)**

| CARGO AL ESTADO DE RESULTADOS | 2025               | 2024                | Variación en pesos  | Variación porcentual |
|-------------------------------|--------------------|---------------------|---------------------|----------------------|
| ASSISGO                       | \$216.00           | \$216.00            | \$0.00              | %100.00              |
| SEGURO VIVIENDA               | \$1,027.22         | \$0.00              | \$1,027.22          | %0.00                |
| MEDICINA PREPAGADA            | \$1,429.36         | \$484.61            | \$944.75            | %294.95              |
| SEGURO DE VIDA                | \$-277.08          | \$2,218.35          | \$-2,495.43         | %-12.49              |
| CONVENIO CLARO                | \$12,515.33        | \$13,130.32         | \$-614.99           | %95.32               |
| CONVENIO POLIZA VEHICULAR     | \$7,838.22         | \$128,232.36        | \$-120,394.14       | %6.11                |
| <b>Total</b>                  | <b>\$22,749.04</b> | <b>\$144,281.64</b> | <b>\$121,532.60</b> |                      |

**ESTADO DE RETORNO DIRECTO AL ASOCIADO OTROS BENEFICIOS (Miles de pesos)**

| CARGO AL ESTADO DE RESULTADOS | 2025               | 2024               | Variación en pesos  | Variación porcentual |
|-------------------------------|--------------------|--------------------|---------------------|----------------------|
| AUX DIA FAMILIA               | \$2,736.00         | \$0.00             | \$2,736.00          | %0.00                |
| AUXILIO EDUCATIVO             | \$8,365.00         | \$14,245.00        | \$-5,880.00         | %58.72               |
| AUXILIO FALLECIMIENTO         | \$3,332.00         | \$3,432.00         | \$-100.00           | %97.09               |
| AUXILIO FUNERARIA             | \$6,097.41         | \$0.00             | \$6,097.41          | %0.00                |
| AUXILIO SEGURO VIDA           | \$11,185.68        | \$0.00             | \$11,185.68         | %0.00                |
| AUXILIO REGALO NAVIDEÑO       | \$51,112.27        | \$0.00             | \$51,112.27         | %0.00                |
| <b>Total</b>                  | <b>\$82,828.36</b> | <b>\$17,677.00</b> | <b>\$-65,151.36</b> |                      |

21/1/26, 10:37

Transferencia solidaria | Balancoop

**INFORME ECONOMICO**

El total de activos varía en: 6,52%, los pasivos cambian en 7,40%, el patrimonio cambia en 5,94%.

**BALANCE -anual en miles-**



En junta directiva cada mes comparamos las tasas de interés del fondo de empleados con las existentes en el mercado financiero buscando ser más competitivos.

Nuestras tasas de captación son de las mejores que se encuentran en el mercado financiero.

**EMISIONES CDT y CDAT**  
**TASA PROMEDIO EFECTIVA ANUAL**  
**9/01/2026**

|   |    |    |    |
|---|----|----|----|
| <b>Muestra</b>                                |    |    |    |
| 34  |    |    |    |
| <b># ENTIDADES CONSULTADAS EN EL ANALISIS</b> |    |    |    |
| 29  | 28 | 26 | 28 |

Fuente: FORMATO 441: información transmitida por las entidades vigiladas

| TASA DE CAPTACION PONDERADA                          | A 90 DIAS | A 180 DIAS | A 360 DIAS | + DE 360 DIAS | Muestra |
|--|-----------|------------|------------|---------------|---------|
|  | TASA      | TASA       | TASA       |               | Entidad |
| TASA PONDERADA BANCOS                                | 8,94      | 9,12       | 9,57       | 9,55          | 19      |
| TASA PONDERADA CORPORACIONES FINANCIERAS             | 7,25      | 0,00       | 11,29      | 11,69         | 1       |
| TASA PONDERADA COMPAÑÍAS DE FINANCIAMIENTO COMERCIAL | 9,18      | 9,59       | 9,98       | 9,07          | 3       |
| TASA PONDERADA INSTITUCIONES OFICIALES ESPECIALES    | 4,50      | 10,11      | 11,01      | 11,04         | 0       |
| TASA PONDERADA COOPERATIVAS FINANCIERAS              | 8,09      | 8,04       | 8,37       | 9,20          | 3       |
| TASA PONDERADA TOTAL SISTEMA                         | 8,74      | 8,92       | 9,31       | 9,27          |         |
| TASA SUPERIOR  | 9,92      | 10,31      | 10,60      | 11,69         | 1       |
| TASA INFERIOR  | 0,00      | 0,00       | 0,00       | 0,00          | 8       |
| FONDO DE EMPLEADOS ALTATEC -HOY-                     | 9,00      | 9,34       | 10,05      | 10,52         | 5       |

Las tasas de colocación en Altatec son competitivas.

| Modalidad del crédito        | interés | Cupo Máximo SMLMV de riesgo         |
|------------------------------|---------|-------------------------------------|
| <b>Preferencial</b>          | 0.8%    | Hasta el monto de APOR + PERM       |
| <b>Programa de Educación</b> | 1.4%    | Hasta 15 SMLMV. Créditos rotativos. |
| <b>Social</b>                | 1.2%    | Hasta 7 SMLMV                       |
|                              | 1.3%    | Hasta 14.64 SMLMV                   |
| <b>Destino Vivienda</b>      | 1.3%    | Hasta 14.64 (SMLMV).                |
| <b>Desvare</b>               | 1.50%   | Hasta 3.42 SMLMV.                   |
| <b>Libre inversión</b>       | 1.50%   | Hasta 7 SMLMV                       |
|                              | 1.55%   | Hasta 14.64 SMLMV                   |
| <b>Compra de cartera</b>     | 1.80%   | Hasta 9 SMLMV                       |
|                              | 1.84%   | Hasta 14.64 SMLMV                   |
| <b>Credi-oferta</b>          | 1.4%    | Hasta 3.42 SMLMV                    |
| <b>Crédito feria</b>         | 1.4%    | Hasta \$5.000.000                   |

| <b>TASAS DE INTERES FINANCIERAS -CREDITOS-</b> |  |                |          |        |        |
|--|--|----------------|----------|--------|--------|
| 13/01/2026                                     |  | Prom. Anterior | Promedio | máximo | minimo |
| <b># Cr consulta</b>                           | <b>FE Altatec</b>                              | 1,57%          | 1,57%    | 2,20%  | 0,00%  |
| 274.747  | Tasa ponderada del sistema                     | 1,69           | 1,89     | 2,09   | 0,21   |
| 156  | Consumo - Crédito rotativo                     | 1,97           | 1,97     | 2,09   | 0,11   |
| 712  | Consumo empleados                              | 1,06           | 1,96     | 2,09   | 0,66   |
| 14.333   | Consumo otros                                  | 1,21           | 1,21     | 2,09   | 0,43   |
| 2.233  | Créditos de consumo de bajo monto              | 1,97           | 1,97     | 2,09   | 0,12   |
| 2.292  | Libranza otros                                 | 1,46           | 2,01     | 2,09   | 0,12   |
| 19.933   | Libre inversión                                | 1,85           | 1,99     | 2,09   | 0,09   |
| 64.771   | Tarjeta de crédito para ingresos hasta 2 SMMLV | 1,98           | 2,00     | 2,09   | 0,08   |
| 170.317  | TDC para ingresos superiores a 2 SMMLV         | 1,97           | 2,00     | 2,09   | 0,09   |

<https://www.superfinanciera.gov.co/powerbi/reportes/536/483/>

✓ **BALANCE SOCIAL ALTATEC PLUS SAS.**

Ante la cancelación del contrato de suministro de bebidas por parte de Alico, la empresa quedó inviable y en reunión de junta directiva se aprobó el cierre y liquidación de la empresa ALTATEC. La empresa cierra con un pequeño margen de utilidad.

Cordialmente,



Omar de Jesús. Sánchez Vallejo  
Gerente



Alejandro Hernández Gallego  
presidente Junta Directiva

