

FONDO DE EMPLEADOS ALTATEC

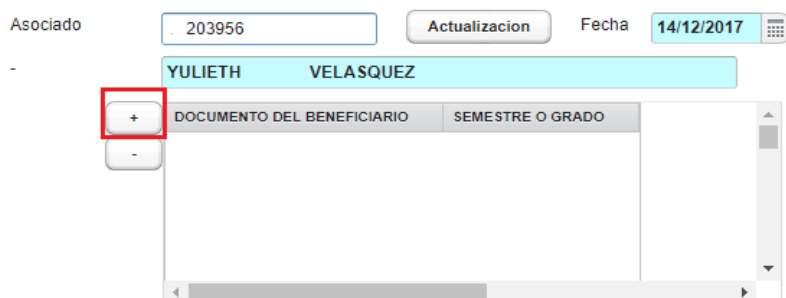
MANUAL PARA EL PROCESO DE POSTULACIÓN DE AUXILIOS EDUCATIVOS CONVOCATORIA ABIERTA: Diciembre 14 2017– Enero 15 2017

CONDICIONES:

- ✓ Ser asociado hábil
- ✓ Tener Actualizado los datos y de sus beneficiarios
- ✓ Tener escaneado las calificaciones vigentes y liquidación de la matrícula en formato Pdf.

PROCEDIMIENTO DE POSTULACIÓN:

- ✓ Ingresar a la página web www.fondoaltatec.com
- ✓ Menú lateral: Gestión Documental (trámites en línea)
- ✓ Ingresa con su usuario y Contraseña
- ✓ Ingresar al Formulario de “Auxilios Educativos”



Asociado: 203956 Actualización Fecha: 14/12/2017

YULIETH VELASQUEZ

DOCUMENTO DEL BENEFICIARIO	SEMESTRE O GRADO

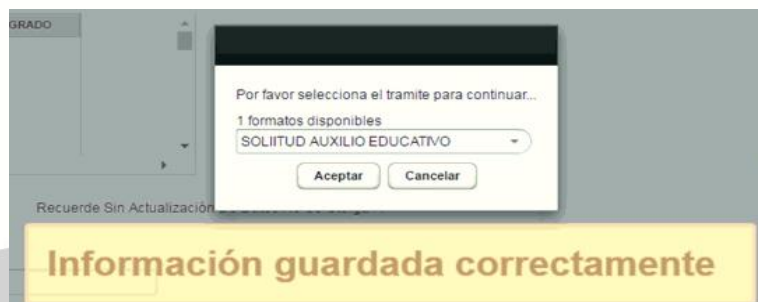
Recuerde Sin Actualización De Datos No Se Otorga A

Auxilio para el asociado s/n?

Semestre Y Carrera Del Asociado

- ❖ Desde el Botón seleccionas los beneficiarios inscritos a postular, y escriba el semestre o grado que realizará.
- ❖ Si desea postularse como asociado solo debes responder los campos y seleccionar Si/No y escribir el semestre y carrera que cursará.

Una vez diligenciado el formulario **GUARDAR** Y luego **IMPRIMIR** y seleccionar el formulario de “Solicitud de Auxilio Educativo”



Por favor selecciona el tramite para continuar...

1 formatos disponibles

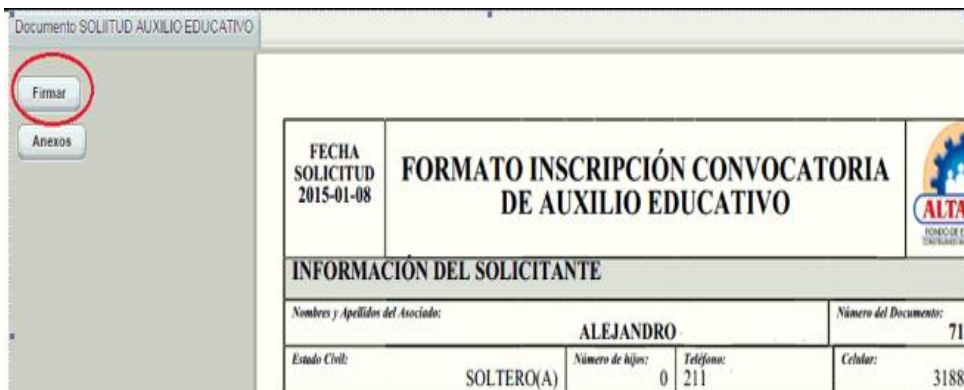
SOLITUD AUXILIO EDUCATIVO

Aceptar Cancelar

Recuerde Sin Actualización

Información guardada correctamente

El sistema genera un formulario en formulario Pdf. con los datos ingresados
Si la información es correcta, favor proceder a **Firmar** el Documento (Ingresar Clave)



Documento SOLIITUD AUXILIO EDUCATIVO

FECHA SOLICITUD 2015-01-08

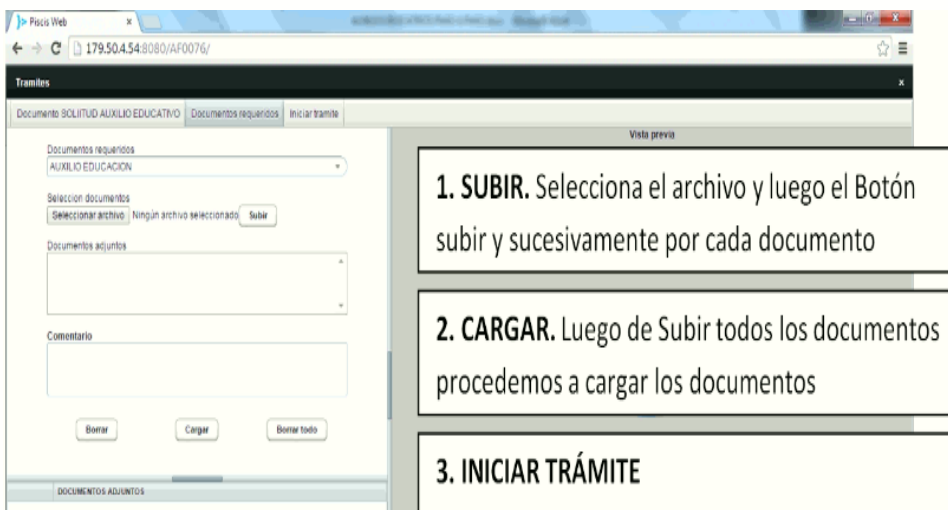
FORMATO INSCRIPCIÓN CONVOCATORIA DE AUXILIO EDUCATIVO

INFORMACIÓN DEL SOLICITANTE

Nombre y Apellidos del Asociado:		ALEJANDRO		Número del Documento:	715
Estado Civil:	SOLTERO(A)	Número de hijos:	0	Teléfono:	211
				Celular:	3188

ENLAZAR DOCUMENTOS REQUERIDOS

En la pestaña de “Documentos Requeridos”



Tramites

Documento SOLIITUD AUXILIO EDUCATIVO | Documentos requeridos | Iniciar tramite

Documentos requeridos: AUXILIO EDUCACION

Selección documentos: Seleccionar archivo | Ningún archivo seleccionado | Subir

Documentos adjuntos:

Comentario:

Subir | Cargar | Subir todo

Vista previa

- 1. SUBIR.** Selecciona el archivo y luego el Botón subir y sucesivamente por cada documento
- 2. CARGAR.** Luego de Subir todos los documentos procedemos a cargar los documentos
- 3. INICIAR TRÁMITE**

PARA FINALIZAR

Clik en pestaña: **ENVIAR**

Generando un Radicado de que su tramite ha iniciado correctamente:

Se ha iniciado el tramite correctamente, con número TR16_2014120003